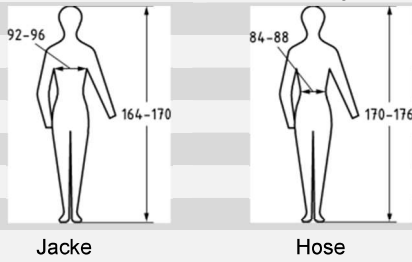


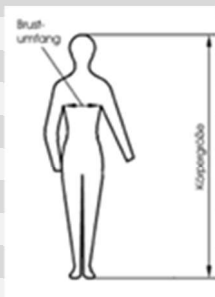
## Größenbestimmung

Die Größen sollen den Anforderungen der EN ISO 13688 entsprechen. Diese sagt jedoch nichts über die Maße selbst, sondern nur um die Art der Größenkennzeichnung aus, die wie folgt aussieht:



Brustumfang und Größe für die Jacke und Bundweite und Größe für die Hose sind die Mindestangaben, die für eine Konfektion benötigt werden.

In welchem Umfang der Hersteller Zugaben zu den einzelnen Abmessungen macht, um ein Fertigmaß mit komfortablem Tragekomfort zu erzielen, bleibt ihm überlassen. Deshalb wird auch jede PSA vor der Zertifizierung in unserem Hause durch Probanden in der entsprechenden Größe auf ihre Passform geprüft. Dabei wird ggf. auch im Protokoll vermerkt, ob eine ausreichende Überlappung bei extremen Bewegungen vorhanden ist.



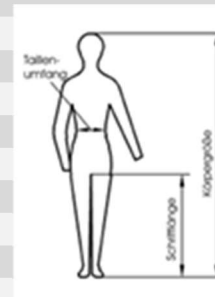
Mindestangaben für Jacken



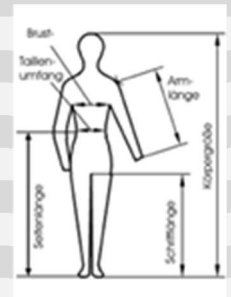
Mindestangaben für Hosen



Mindestangaben für Anzüge



Zusätzliche Angaben für Hosen



Zusätzliche Angaben für alle PSA

Aus der nachstehenden Tabelle ist die Zuordnung der Körpermasse zu den entstprechenden Konfektionsgrößen zu entnehmen.

### Körper- Maßtabelle Herren

Revision: 1

Maßangaben in cm

In Kraft: 14.08.2014

Seite 1 von 2



... mit Sicherheit Ihr Partner

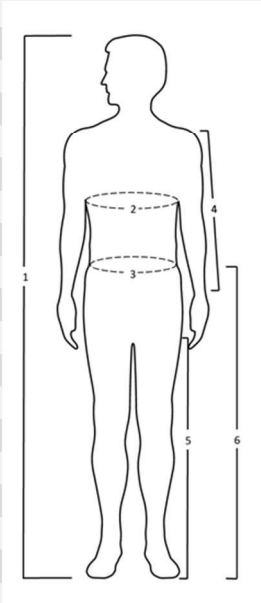
### Normale Größen

Doppelgrößen	1 (46/48)		2 (50/52)		3 (54/56)		4 (58/60)		5 (62/64)	
Alphagrößen	S		M		L		XL		XXL	
Größe	46	48	50	52	54	56	58	60	62	64
Körperhöhe	170-172	172-176	176-179	179-181	181-183	183-185	185-187	187-189	189-191	191-193
Brustumfang	90 - 94	94 - 98	98 - 102	102-106	106-110	110-114	114-118	118-122	122-126	126-130
Bundumfang	78 - 82	82 - 86	86 - 90	90 - 95	95 - 100	100-105	105-110	110-114	114-118	118-122
Gesäßumfang	96 - 100	100-104	104-108	108-112	112-116	116-119	119-122	122-125	125-128	128-131
Rückenbreite	38	39	40	41	42	43	44	45	46	47
Rückenlänge	44,5	44,5	45	45,5	46	46,5	47	47,5	48	48,5
Armlänge	63	64	65	65	66	67	68	69	70	70
Seitenlänge	101	103	105	107	108	109	111	112	114	115
Schrittlänge	76	78	79	80	81	82	83	84	85	86

### Schlanke Größen

Größe	94	98	102	106	110	114	118	122	126	130
Körperhöhe	178-181	181-185	185-187	187-189	189-191	191-193	193-195	195-197	197-199	199-201
Brustumfang	90 - 94	94 - 98	98-102	102-106	106-110	110-114	116-118	118-122	122-126	126-130
Bundumfang	78 - 82	82 - 86	86 - 90	90 - 95	95-100	100-105	105-110	110-114	114-118	118-122
Gesäßumfang	98-102	102-106	106-110	110-114	114-118	118-121	121-124	124-127	127-130	130-133
Rückenbreite	38	39	40	41	42	43	44	45	46	47
Rückenlänge	46,5	46,5	47	47,5	48	48,5	49	49,5	50	50,5
Armlänge	67	68	69	69	70	71	72	73	74	74
Seitenlänge	106	108	110	112	113	114	116	117	118	119
Schrittlänge	79	81	82	83	84	85	86	87	88	89

Unteretzte Größen										
Größe	23	24	25	26	27	28	29	30	31	32
Körperhöhe	164-166	166-170	170-173	173-175	175-177	177-179	179-181	181-183	183-186	186-189
Brustumfang	90 - 94	94 - 98	98-102	102-106	106-110	110-114	116-118	118-122	122-126	126-130
Bundumfang	82 - 86	86 - 90	90 - 94	94 - 98	98-103	103-108	108-112	112-116	116-122	120-124
Gesäßumfang	96-100	100-104	104-108	108-112	112-116	116-119	119-122	122-125	125-128	128-131
Rückenbreite	38	39	40	41	42	43	44	45	46	47
Rückenlänge	42,5	42,5	43	43,5	44	44,5	45	45,5	46	46,5
Armlänge	61	62	63	63	64	65	66	67	68	68
Seitenlänge	98	100	102	104	105	106	108	109	111	112
Schrittlänge	73	75	76	77	78	79	80	81	82	83



- 1 → Körperhöhe
- 2 → Brustumfang *gemessen unterhalb der Achseln um den Oberkörper*
- 3 → Bundumfang *gemessen in Tailleneinbuchtung*
- 4 → Ärmellänge *gemessen von Schulterknochen bis Handwurzel*
- 5 → Schrittlänge *gemessen von Spaltansatz bis Boden*
- 6 → Seitenlänge *gemessen von Hüftknochen bis Boden*

Bei unserer Größentabelle handelt es sich um reine Körpermaße, mit der Sie Ihre Basisgröße bestimmen können.

Dafür benötigen wir hauptsächlich die ersten drei Maße (*Körperhöhe, Brustumfang und Bundumfang*).

Es empfiehlt sich, die Maße möglichst in Unterwäsche bei entspannter Haltung zu nehmen.

Für die Umfangmaße legen Sie bitte das Maßband dicht an den Körper, jedoch sollte es nicht einengen.

Sollte es Fragen geben, helfen wir Ihnen gerne weiter, Ihre korrekte Größe zu ermitteln.

## Applikationen

Nicht nur im Rahmen der CI-Kleidung (Corporate Identity) ist es heute weit verbreitet, PSA mit dem unterschiedlichsten Zubehör auszustatten, angefangen vom kleinen Namensschild auf der Brust, über die schon etwas größeren Hinweise auf die Betriebsabteilung, bis hin zu großen Firmenemblem auf dem Rücken zieren sie die Schutzkleidung.

Die Verfahren des Aufbringens sind ebenso unterschiedlich wie die Inhalte.

- Webetiketten aufgenäht
- Webetiketten aufgepatcht
- Sticketiketten aufgenäht
- Stickerei direkt in den Oberstoff
- Etiketten auf Klettverschluss
- Siebdruck auf Oberstoff
- Heißsiegelketten auf Oberstoff u. a.